

Zagreb, 07.01.2016.



Skeniraj uređaj



Aplikacija za registraciju instaliranog uređaja putem pametnog telefona
(Android / iOS)

Kako rukovati s aplikacijom?

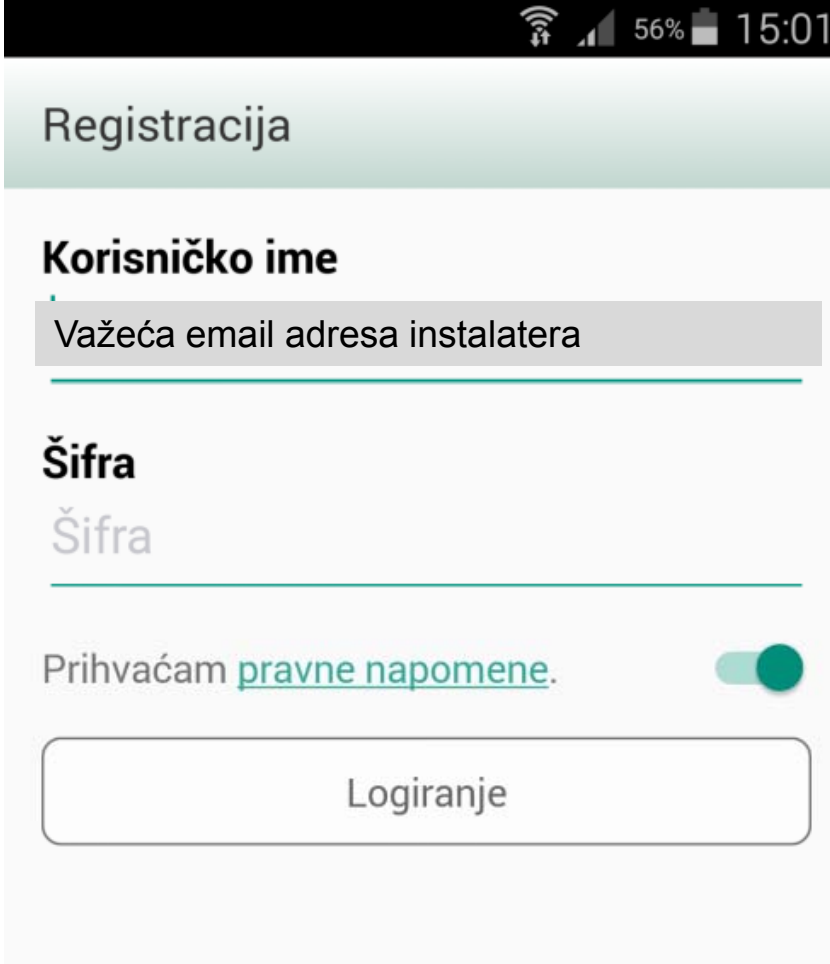


1. Učitati/skinuti aplikaciju sa Apple ili Android trgovine
2. Ulogirati se sa svojim korisničkim imenom (email) te šifrom koja je važeća za logiranje na Vaillant Internet stranice
3. Skenirati barkod instaliranog Vaillant uređaja te ispuniti sve tražene podatke vezano za instalaciju

Korak 1. → unesite u tražilicu trgovine “skeniraj uređaj” te učitaj aplikaciju



Korak 2. → ulogirajte se u aplikaciju



Registracija

Korisničko ime
Važeća email adresa instalatera

Šifra
Šifra

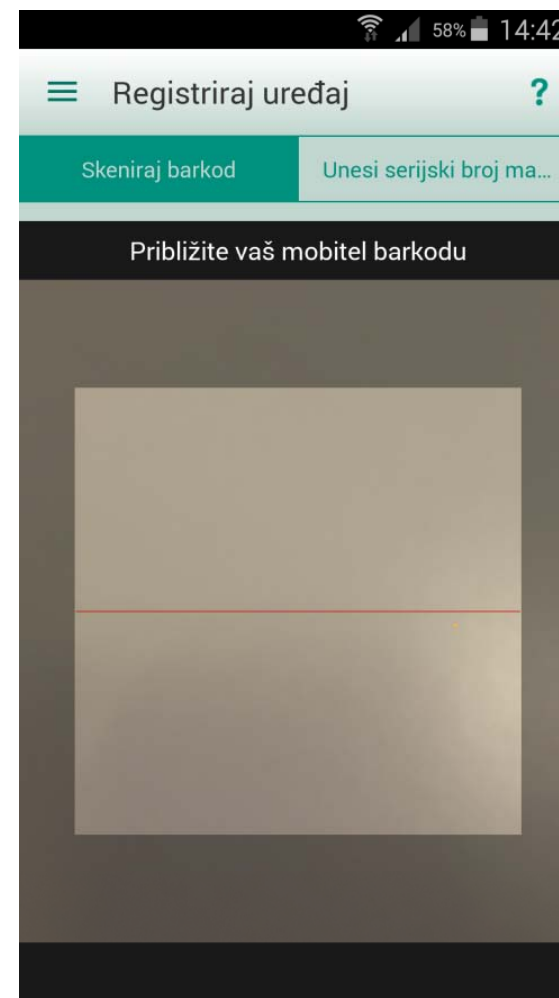
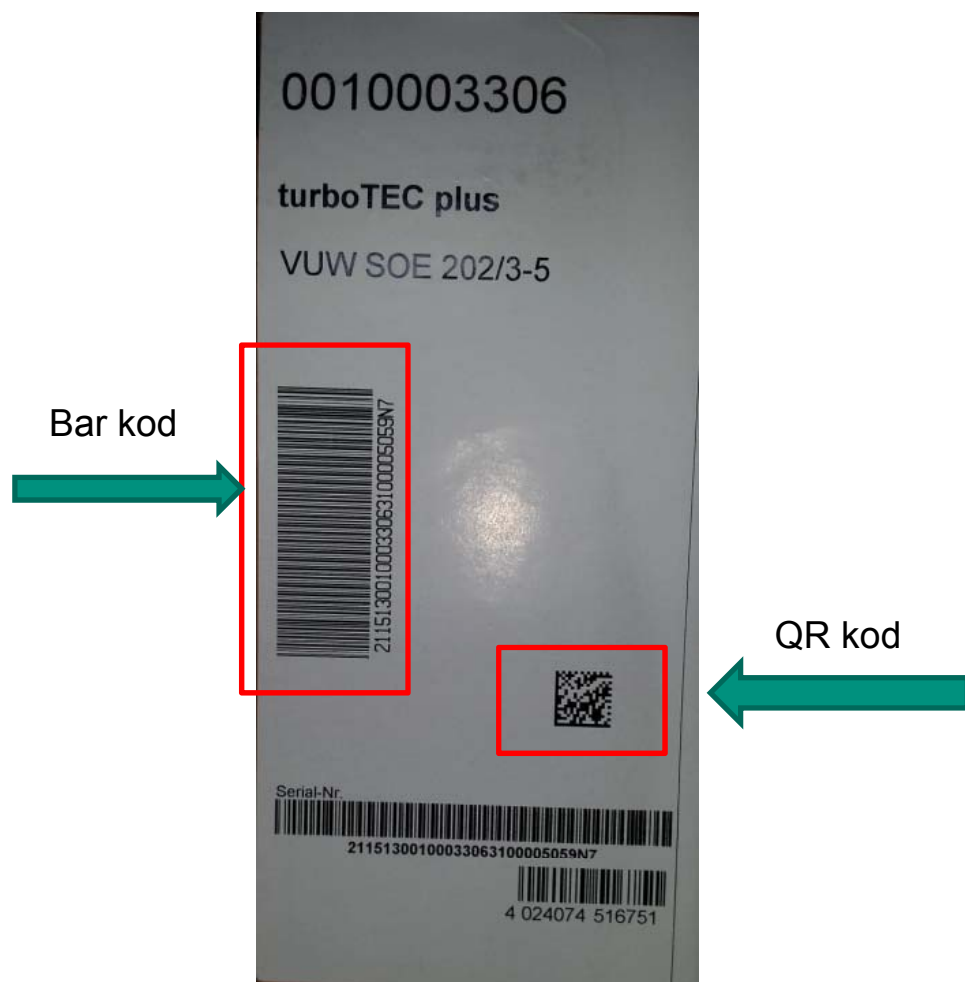
Prihvaćam [pravne napomene.](#)

Logiranje

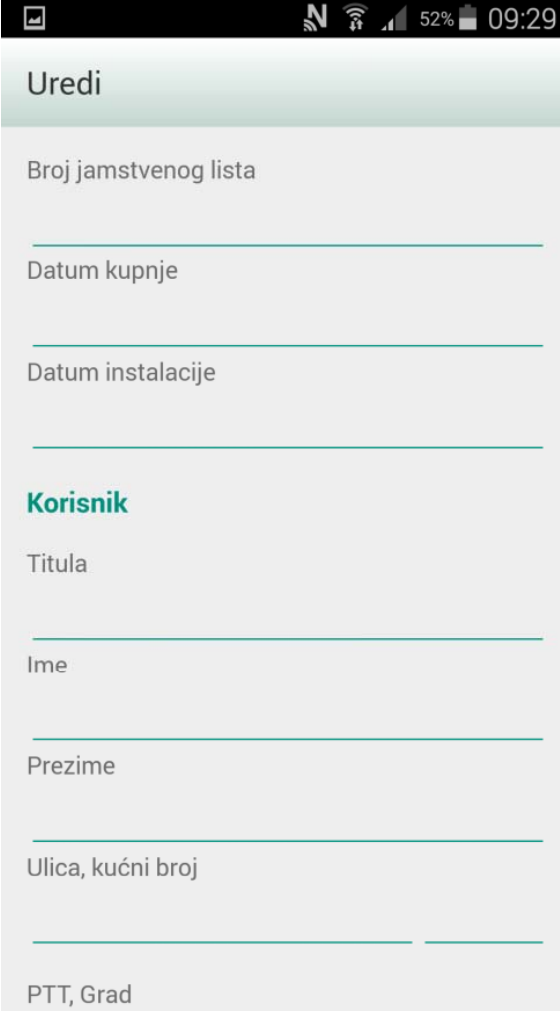
Logiranje se izvodi sa istim podacima kao i logiranje na zaštićeni dio Vaillant Internet stranica. Javiti se u Vaillant u slučaju problema oko logiranja.

Korak 3a. → Skeniraj (**označeni**) barkod Vaillant uređaja

Ukoliko ne uspijevate odraditi skeniranje, upišite serijski broj ručno (28 znamenki)



Korak 3b. → unesite podatke o instalaciji
Potrebno je unijeti sve tražene podatke!



Uredi

Broj jamstvenog lista

Datum kupnje

Datum instalacije

Korisnik

Titula

Ime

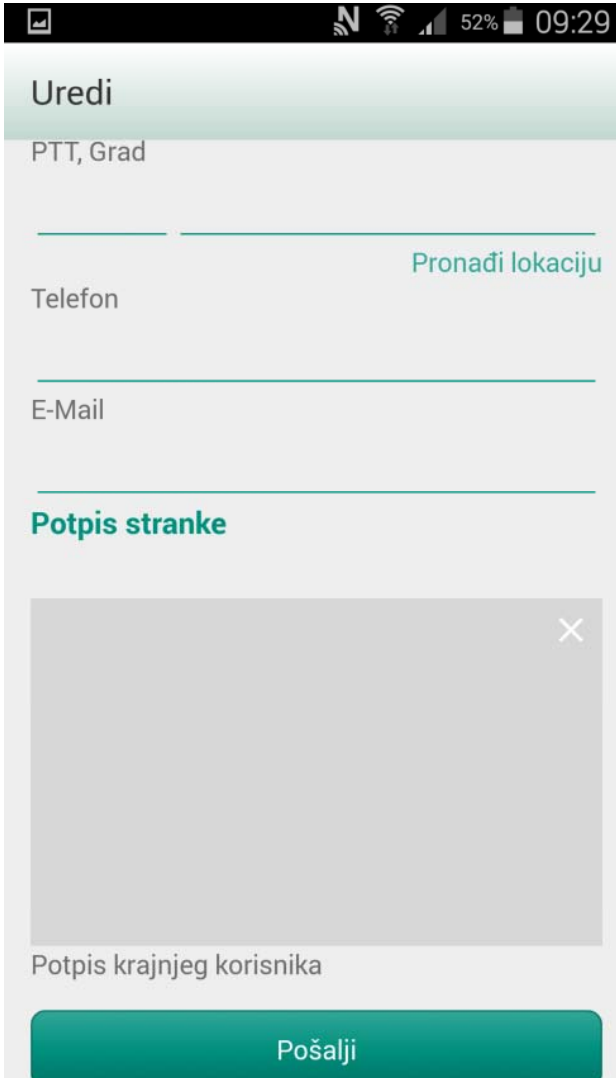
Prezime

Ulica, kućni broj

PTT, Grad

Korak 3c. → Dajte stranci da se potpiše

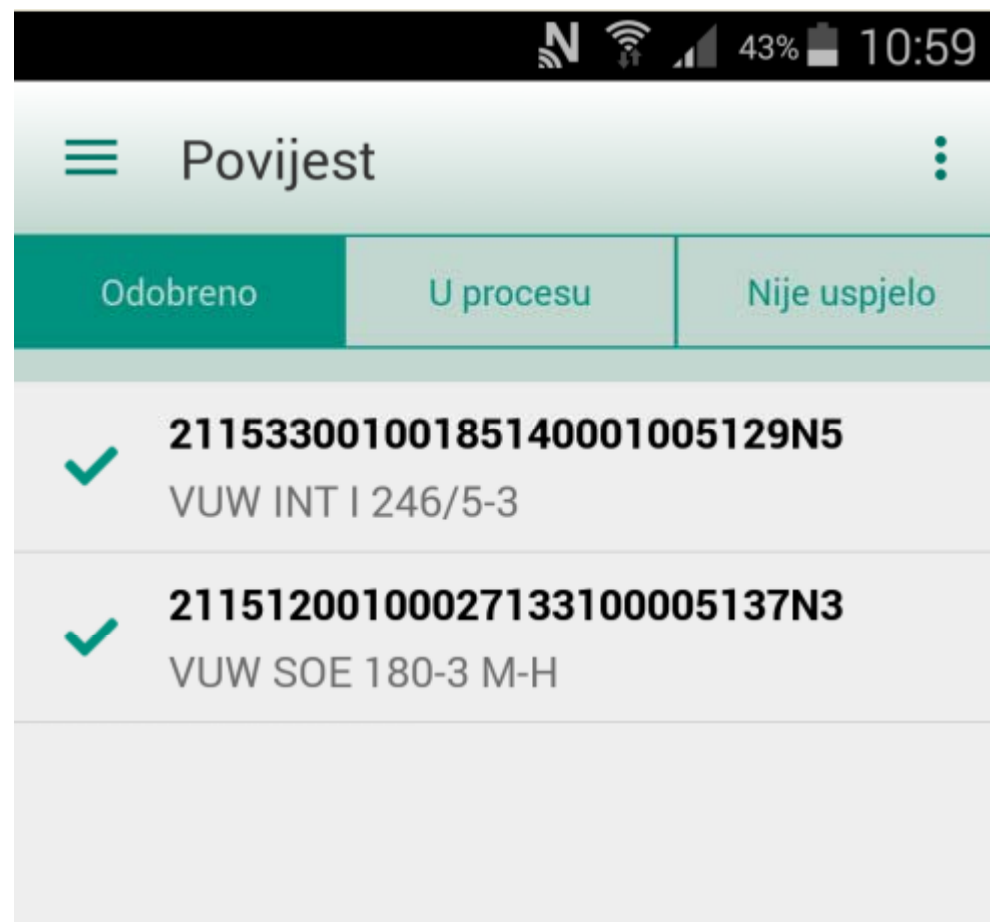
Potrebno je unijeti sve tražene podatke!



The screenshot shows a mobile application interface for editing a customer record. At the top, there is a status bar with a checkmark icon, signal strength, Wi-Fi, 52% battery, and the time 09:29. Below the status bar is a header with the text "Uredi". The form contains several input fields: "PTT, Grad" (with a "Pronađi lokaciju" button to its right), "Telefon", and "E-Mail". Below these fields is a section titled "Potpis stranke" (Customer Signature) which contains a large, empty grey rectangular area with a close button (X) in the top right corner. At the bottom of the form, there is a label "Potpis krajnjeg korisnika" (Signature of the end user) and a large green button labeled "Pošalji" (Send).

Povijest aktivnosti

Svi uredno registrirani uređaji moraju imati zelenu kvačicu.



Odobreno	U procesu	Nije uspjelo
✓ 21153300100185140001005129N5 VUW INT I 246/5-3		
✓ 21151200100027133100005137N3 VUW SOE 180-3 M-H		

Hvala na pozornosti!

Jer  **Vaillant** misli dalje.